



# TT-DW 160

## Basınçlı sulu sıcaklık kontrol ünitesi

Kompakt, güçlü basınçlı su sistemi

	Su ile 160°C'ye kadar
	Isıtma kapasitesi 9 kW   18 kW
	Soğutma kapasitesi 40 kW @ 150°C
	İndirekt soğutma sistemi
	Uygulamalar: küçük enjeksiyon kalıpları



## Functions

- Kendi kendini optimize eden sıcaklık göstergeli sıcaklık kontrolü 1/10°C – kademeli
- °C veya °F ve l/dk veya gal/dk olarak görüntüleme
- Dijital akış ekranı ve izleme
- Otomatik sıcaklık kontrolü
- Basınç göstergesi
- Otomatik su doldurma
- Otomatik kalıp drenajı
- Otomatik hava tahliyesi
- Basınç tahliyesi

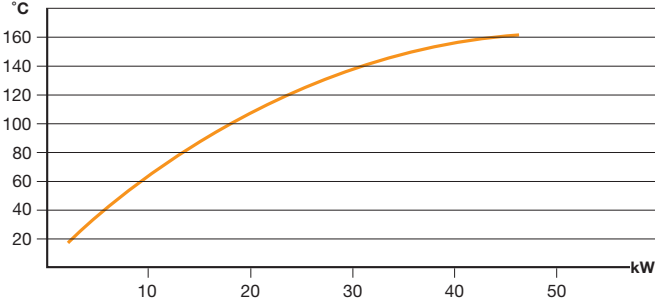
## Yapı

- Manyetik kaplinli pompa
- Hızlı reaksiyon gösteren ısıtma sistemi
- Su ile temas eden paslanmaz çelik veya bronz tüm parçalar
- Tekerlekli ünite

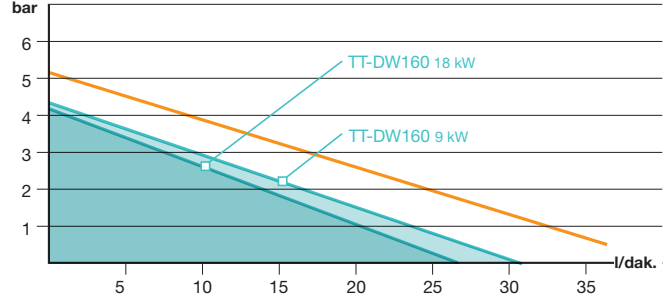
## Güvenlik özellikleri

- Kuru çalışmaya karşı koruma için seviye kontrolü
- Kontrol göstergesinde elektronik sıcaklık sınırlaması ve izleme
- Mekanik güvenlik termostatları
- Görsel ve sesli arıza uyarıları
- Entegre devre kesiciler
- Ana şalter, trafo ve motor koruma şalteri

## Soğutma kapasitesi



## Pompa kapasitesi



## Technical data

Ürün niteliği	Birim	TT-DW160 - 9 kW	TT-DW160 - 18 kW
Sıcaklık aralığı	°C	Su ile 160°C'ye kadar	
Sıcaklık kontrolü		Kendi kendini optimize eden, elektronik mikroişlemci denetleyici MP-888, ayarlanan ve gerçek değerler dijital gösterimi. Otomatik sıcaklık izleme.	
Akış kontrolü		Elektronik olarak, dijital gösterge ve minimum akışın otomatik kontrolü ile.	
Isıtma kapasitesi	kW	<b>9 kW</b>	<b>18 kW</b>
Soğutma kapasitesi		150°C'de yaklaşık <b>40 kW</b> – diyagrama bakınız	
Pompa kapasitesi			
Motor	kW	1,1 kW	
Basınç modu		Maks. 5 bar / maks. 36 l/dak. – diyagrama bakınız	
Dolum pompası		Evet	Evet
Kalıpta sıcaklık ölçümü		Hayır	Hayır
Basınç tahliyesi ve kalıp drenajı		Evet	Evet
Sızıntı durdurucu		Hayır	Hayır
Dolum		Otomatik	Otomatik
Bağlantılar			
Kalıp gidiş dönüş		½" BSP dişi bağlantı	
Soğutma suyu			
Giriş		Su filtreli ½" BSP dişi bağlantı	
Çıkış		Çek valf ile ½" BSP dişi bağlantı	
Boyutlar (ExBxY)	mm	750x180x550 mm, tekerlekler dâhil	750x285x550 mm, tekerlekler dâhil
Ağırlık	kg	Yaklaşık 55 kg boş	Yaklaşık 67 kg boş
Renk		Gümüş gri RAL 7001, ön panel RAL 7016	