

TT-168 E/A TT-168 H/A

Sulu sıcaklık kontrol ünitesi

Yüksek işlevselliğe sahip güçlü ünite




90°C'ye kadar su

Isıtma kapasitesi **18 kW**

Soğutma kapasitesi **45 kW @ 90°C**

İndirekt soğutma sistemi

Uygulama: 1.800 kg'a kadar kalıplar



İşlevler

- Kendi kendini optimize eden sıcaklık göstergeli sıcaklık kontrolü
1/10°C – kademeli
- °C veya °F ve l/dk veya gal/dk olarak görüntüleme
- Dijital akış görüntüleme ve izleme
- Otomatik sıcaklık kontrolü
- Kalıp üzerinde sıcaklık kontrolü için geçiş
- Kademeli ayarlanabilir ısıtma
- Basınç göstergesi
- Otomatik veya manuel dolun
- Süre ayarlı su doldurma
- Otomatik kalıp drenajı
- Sızdırmazlık önleyici cihaz – basınç ve vakum modunda çalışabilir

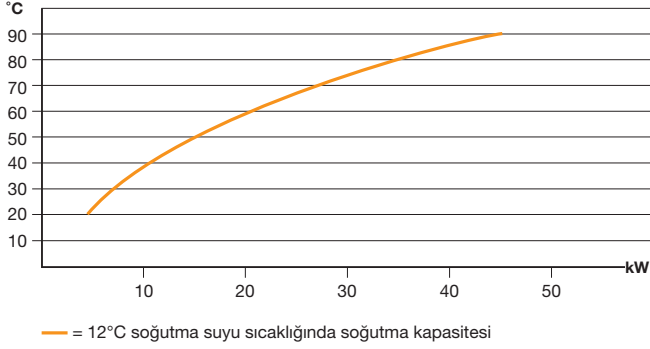
Yapı

- Bronzdan yapılmış contasız dalgıç pompa
- Güçlü direkt soğutma
- Uzun hizmet ömrü için korozyona dayanıklı ünite
- Su ile temas eden tüm parçalar paslanmaz çelik veya bronzdan imal edilmiştir
- Tekerlekli ünite

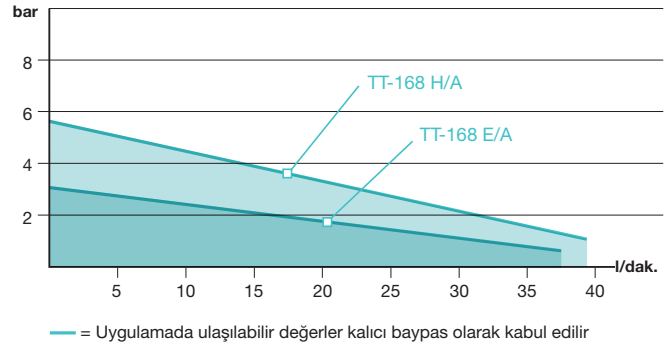
Güvenlik özellikleri

- Kuru çalışmaya karşı koruma için seviye kontrolü
- Kontrol göstergesinde elektronik sıcaklık sınırlaması ve izleme
- Görsel ve sesli arıza uyarıları
- Entegre devre kesiciler
- Ana şalter, trafo ve motor koruma şalteri

Soğutma kapasitesi



Pompa kapasitesi



Teknik bilgiler

Ürün niteliği	Birim	TT-168 E/A	TT-168 H/A
Sıcaklık aralığı maks.	°C	Su ile 90°C'ye kadar	Su ile 90°C'ye kadar
Sıcaklık kontrolü		Kendi kendini optimize eden, elektronik mikroişlemci denetleyici MP-888, ayarlanan ve gerçek değerini dijital gösterimi. Otomatik sıcaklık izleme.	
Akış kontrolü		Elektronik olarak, dijital gösterge ve minimum akışın otomatik kontrolü ile.	
Isıtma kapasitesi	kW	18 kW	18 kW
Kademeli ayarlama		9/9	9/9
Soğutma kapasitesi		90°C'de yaklaşık 45 kW - diyagrama bakınız	
Pompa kapasitesi			
Motor	kW	0,75 kW	1,5 kW
Basınç modu		Maks. 4,0 bar Maks. 60 l/dak	Maks. 7,0 bar Maks. 60 l/dak
Vakum modu		Vakum maks. 8 mH ₂ O	
Dolum hacmi		Min. 16 litre, maks. 20 litre	
Bağlantılar			
Kalıba gidiş dönüş		½" BSP dişi bağlantı	
Soğutma suyu			
Giriş		Su filtreli ¾" BSP dişi bağlantı	
Çıkış		¾" BSP erkek bağlantı	
Boyutlar (ExBxY)	mm	710x325x785 mm, tekerlekler dâhil	
Ağırlık	kg	Yaklaşık 67 kg boş	
Renk		Gümüş gri RAL 7001	